

The Covenant of Mayors in Wallonia: coordination & implementation

*Covenant of Mayors – Regional best practices and financing
opportunities towards 2030 objectives*

*European Committee of the Regions -
7/02/2019*



How the story begins?

2012-2014

■ 2012-2014: the 'experimental' age



How the story begins?

2012-2014

2015-2016

■ 2015-2016: the 'take-off' with POLLEC 2

■ It becomes serious:

- 6 supra-local coordinators (~99 municipalities)
- 11 individual municipalities
- 10 municipalities in 'alternatif funding'

→ in 2016, 117 municipalities signed the CoM (~40%)

How the story begins?

2012-2014

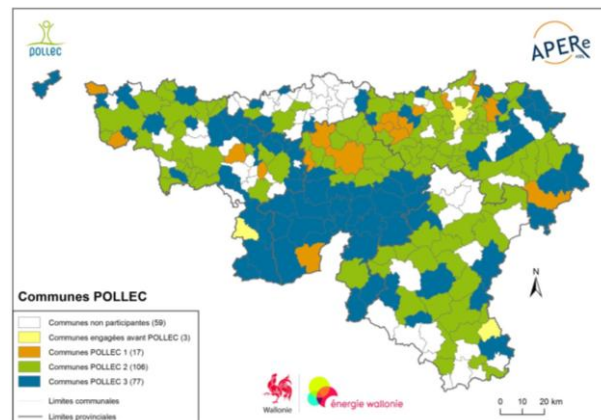
2015-2016

2017-now

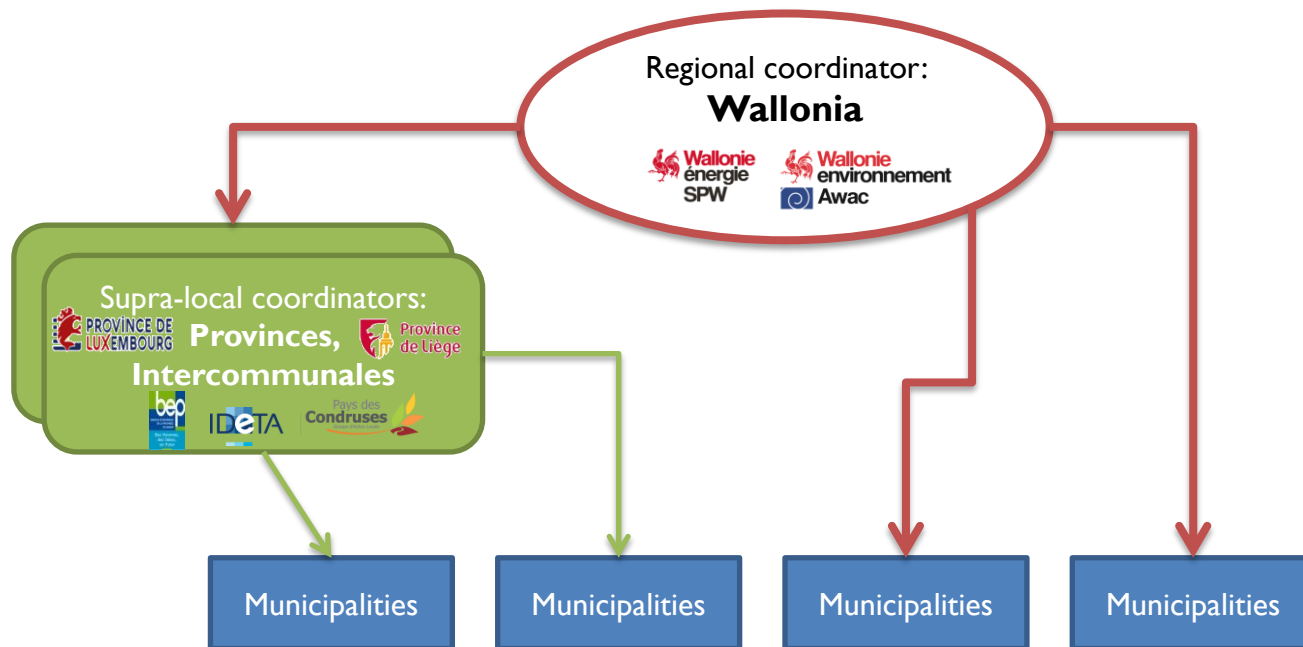
- 2016-2017: POLLEC 3 gathers nearly all the rest
 - New CoM objectives (40% in 2030)
 - + integration of adaptation to climate change



→ We are working now together with 9 coordinators & 186 municipalities (out of 262)



Who are the actors?



What kind of support?



■ Financial

- For municipalities : 2.000€ - 15.000€ (*depending on pop.size*)
- For coordinators: 16.000€ - 27.000€ (*depending on pop.size*)
- Mainly to engage external assistance



■ Methodological

- Organisations of « learning workshops » to build capacity & exchange experiences



■ Tool box

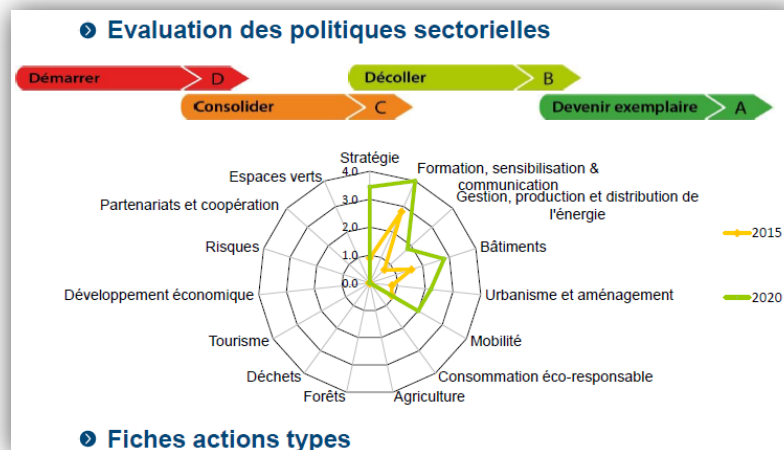
The tool box

- Model of specifications for external assistance
- Template/Guidelines for Action Plans
- Energetic balances
- Emissions calculators
- ‘State of play’ tool
- ‘Strategy’ tool
- ‘Action Plan’ tool
- ‘Adaptation’ tool
- ‘Sensitisation & mobilisation’ tool



'State of play' tool

- What are the policies in place ?
- Where do we want to go ?

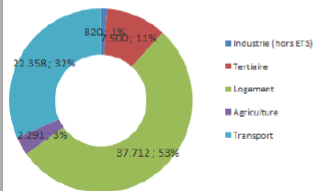


‘Strategy’ tool

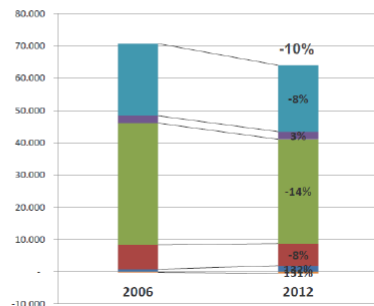
- We have our reference period and the potential, so how to implement actions in the sectors ?

◆ Synthèse du bilan communal 2006 & 2012

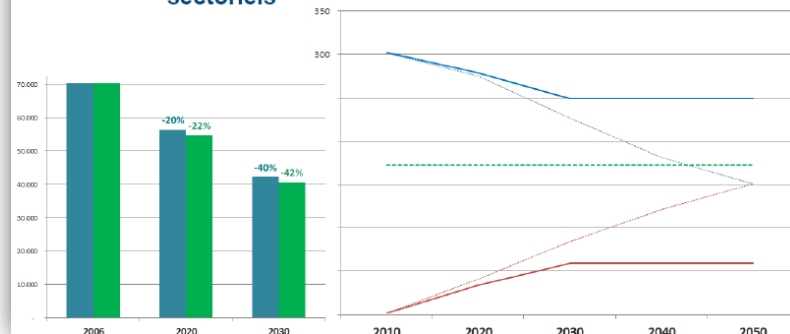
Emissions 2006 de tCO₂ par secteur



Evolution des émissions de 2006 à 2012 (tCO₂)



◆ Estimation du potentiel renouvelable ◆ Définition de la vision & Définition d'objectifs sectoriels



‘Action plan’ tool

Actions fiches, level of implementation, monitoring & reporting

Plan d'Action en Faveur de l'Énergie Durable
Fiche action

secteur	logement	zéro	Fiche action N°	1
objectifs ciblés	isolation des logements		A faire	

Titre de l'action : Campagne d'auto-isolation gratuite

Description : Appel à candidature en vue d'accompagner 500 propriétaires et locataires du territoire pour l'isolation des combles ou de la toiture de leur habitation de manière efficace. Concrètement, les candidats sélectionnés seront tout d'abord invités à participer à une conférence lors de laquelle des experts interviendront pour présenter les enjeux techniques, financiers et administratifs de la rénovation énergétique.

Des ateliers de formation pratique par groupes de maximum 10 personnes seront alors organisés par une ENI en vue de permettre aux participants d'acquies les compétences techniques qui leur permettront de réaliser la plus grande partie possible des travaux eux-mêmes.

En fonction des réalités de chacun, un coaching préparatoire personnalisé permettra ensuite aux participants d'envisager les travaux qui conviennent le mieux à leur habitation, et à leur portefeuille.

Enfin, la démarche se concrétisera par une demi-journée sur site pour accompagner la mise en route de chaque chantier.

Remarques

Porteur de projet : AIC (P53142)

Personnes de contact : Conseiller en Energie

Partenaires potentiels : ETV

Date de lancement : 2019

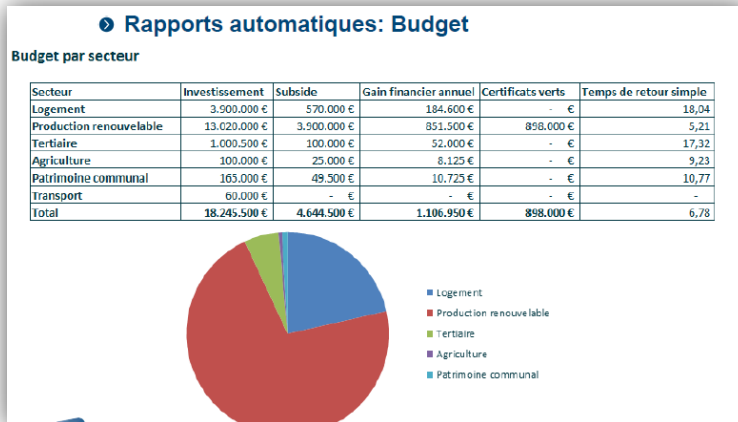
Échéance : 2020

Estimation du coût : 50.000 €

Subside : 50.000 €

Autres impacts (social, économiques, etc.) : Nombre de candidats sélectionnés, Nombre de toitures isolées

Indicateur de suivi :



'Adaptation tool'

The « all-in-one » solution to develop & monitor actions on the territory

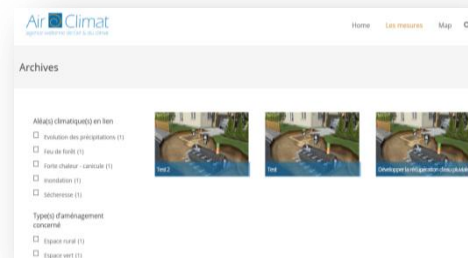


Diagnostic Tool

Quantification & localisation of the impacts (indicators & maps)



Selection of actions via web platform (examples & localisations of case studies)



Monitoring, reporting, evaluation of the plan



First evaluation

- After 3 campaigns, the results are:
 - 186 municipalities signed the Covenant & 133 plans finalised
 - 9 supra-coordinators + 1 regional to help & support municipalities
 - Technical support : different tools were developed & disseminated ; 15 workshops
 - Financial support : ~860.000 € POLLEC subventions + Life project Be-Reel, UREBA, charging points call,...
 - Evaluation of the plans: ambitious objectives, mainly through energy efficiency
 - A survey has been sent to municipalities & coordinators.
 - Feedbacks on : motivation, use of the tools, communication, mobilisation, good & bad points,...
- new needs & gaps identified : mobilisation/communication resources, accompaniment for implementation, ...



Good Practices Examples



FICHE BONNE PRATIQUE POLLEC

COOPEM - Mouscron

Impliquer les citoyens via une coopérative active dans la transition énergétique

- **COOPEM (Mouscron) : to involve citizens in an active cooperative in the energy transition**

(See the article by Fedarene <https://www.fedarene.org/wp-content/uploads/2019/01/Brochure-2019-final-HQ-compressed.pdf>)



FICHE BONNE PRATIQUE POLLEC

Renov'Energie - Gembloux

Mettre en place une plateforme locale de rénovation énergétique

- **RENOV'ENERGIE (Gembloux) : platform gathering local professionals & advisors to boost the buildings renovation**

Thank you!

conventiondesmaires@spw.wallonie.be

conventiondesmaires.wallonie.be

COMING SOON

